

www.falconmedical.pl

D₁₀

Extraction / Ekstrakcja



Falcon[®]
Medical Polska
Your Instruments since 1975



Instrument Sets for Extraction and Oral Surgery
Zestawy instrumentów do ekstrakcji i chirurgii



DE.999.001
Set of 9 pieces / Zestaw 9 szt.

Contents / Zawiera:

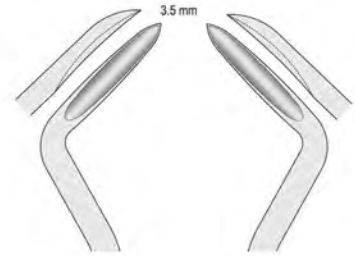


Fig. 2
DE.086.020
Flohr

Fig. 3
DE.086.030
Flohr



Fig. 6
DE.025.060
Bein



Fig. 12L
DE.270.125
Winter



Fig. 12R
DE.270.127
Winter



Fig. 33A
DE.750.331

Standard / Standardowe

Lower roots narrow tips
do korzeni dolnych wąskie



Fig. 51A
DE.750.511

Upper roots narrow tips
do korzeni górnych wąskie

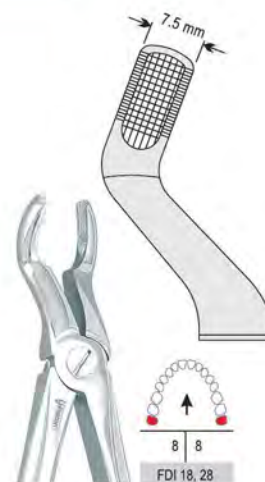


Fig. 67A
DE.750.671

Upper third molars
do zębów mądrości górnych

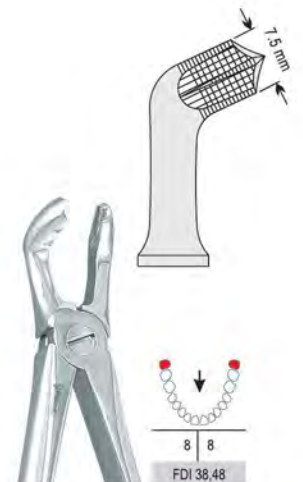


Fig. 79
DE.750.790

Lower third molars
do zębów mądrości dolnych

Instrument Sets for Extraction and Oral Surgery
Zestawy instrumentów do ekstrakcji i chirurgii

Contents / Zawiera:



DE.999.002
Set of 9 pieces / Zestaw 9 szt.

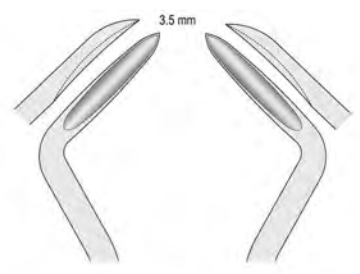


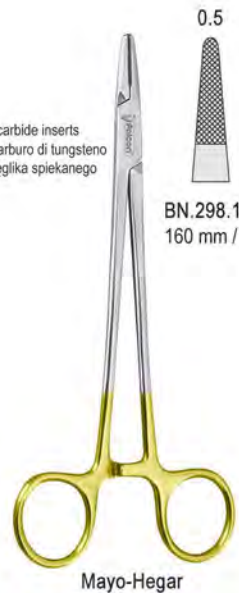
Fig. 2
DE.086.020
Flohr

Fig. 3
DE.086.030
Flohr



Fig. 6
DE.025.060
Bein

Falcon
GRIP
With tungsten carbide inserts
Con punte al carburo di tungsteno
Z wkładką z węglika spiekane



BN.298.160
160 mm / 6 1/4"

Mayo-Hegar



BN.414.140
140 mm / 5 1/2"

Mathieu



Fig. 33A

Standard / Standardowe

DE.750.331

Lower roots narrow tips
do korzeni dolnych wąskie



Fig. 51A

DE.750.511

Upper roots narrow tips
do korzeni górnych wąskie

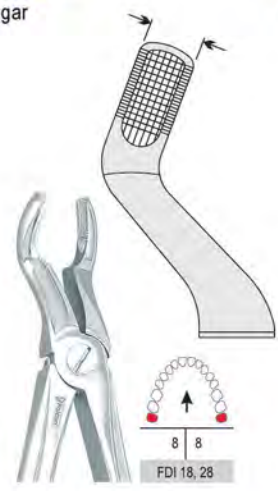


Fig. 67A

DE.750.671

Upper third molars
do zębów mądrości górnych

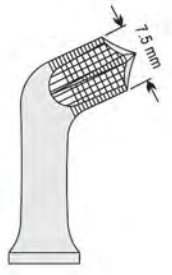
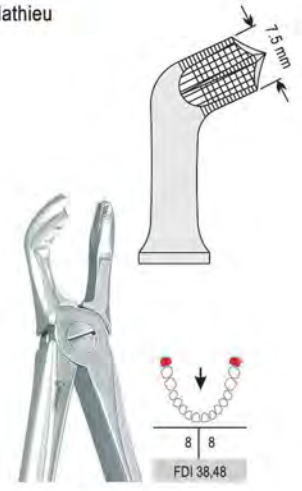


Fig. 79

DE.750.790

Lower third molars
do zębów mądrości dolnych

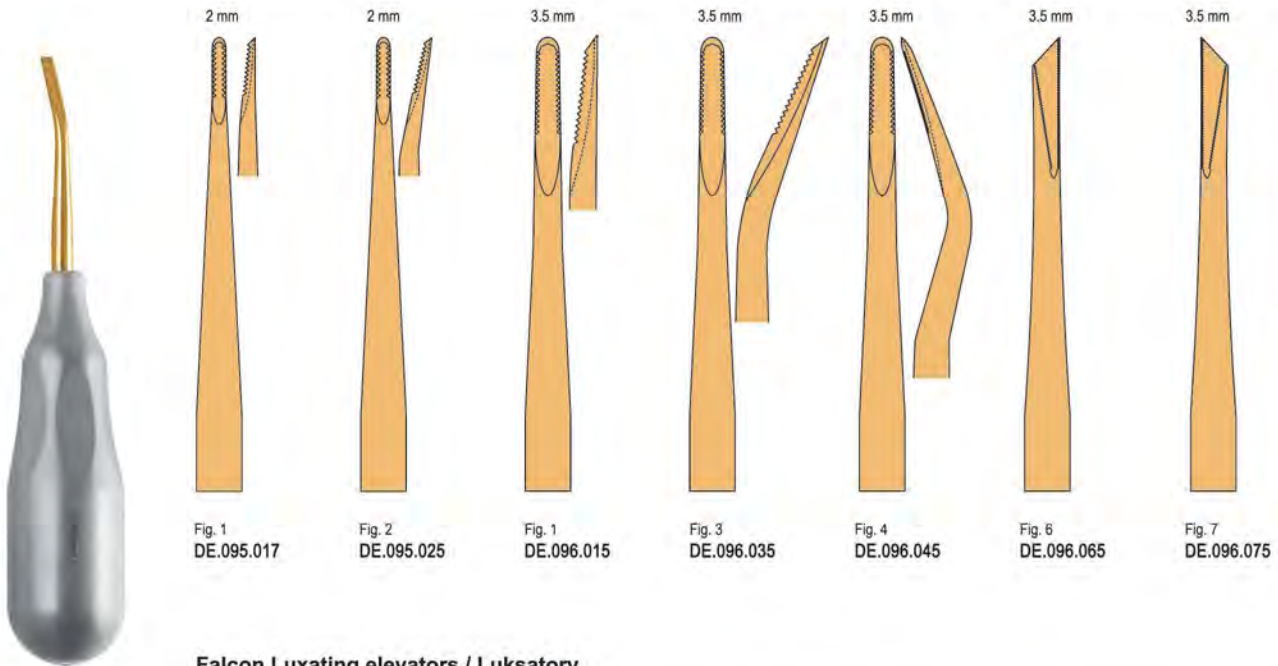


Ergo-form Elevators

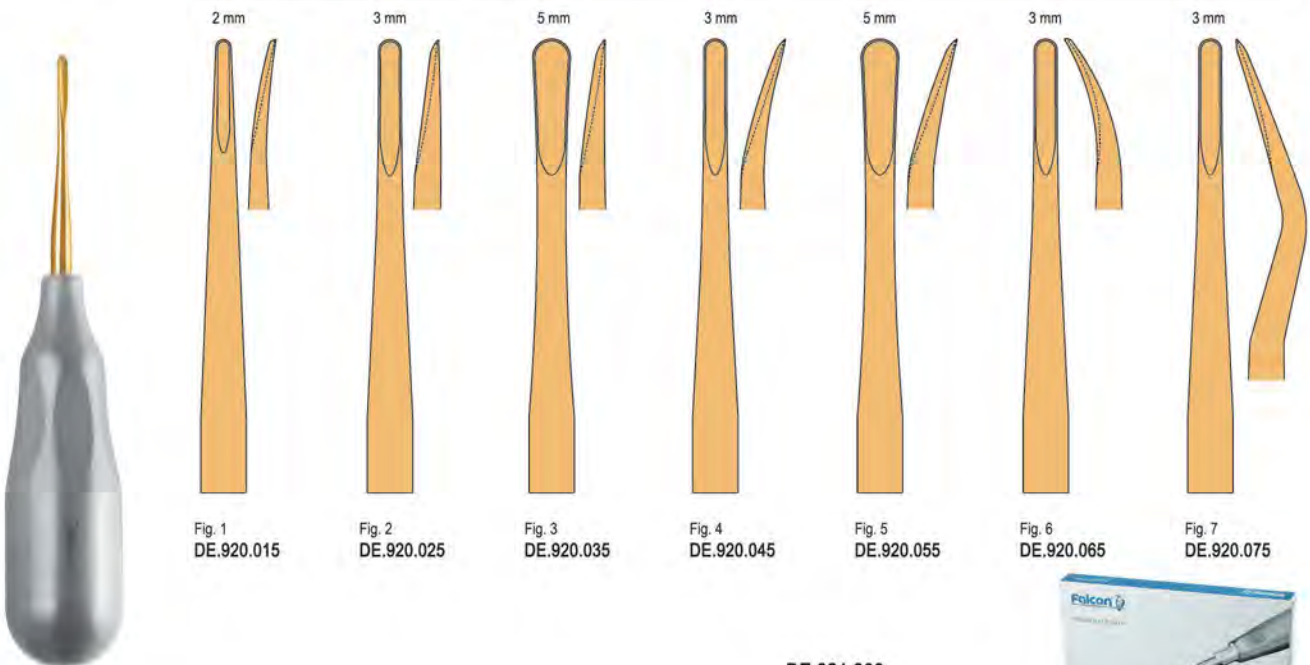
- **Tips are made of special grade stainless steel and are TIN coated:**
Benefits:
Edge stays sharp longer
Longer life than ordinary stainless steel elevators
Improved smoothness for easy sliding in and out
Non toxic TIN coating
- **Available in new and existing best selling models**
- **Końcówki pokryte azotkiem tytanu oraz wykonane z wysokiej jakości stali nierdzewnej:**
Cechy:
Krawędzie pozostają dłużej ostre
Dłuższa wytrzymałość od dźwigni ze stali nierdzewnej
Udoskonalona gładkość dla łatwiejszego stosowania
Pokryte nietoksycznym azotkiem tytanu
- **Dostępne w nowych i najpopularniejszych modelach**



Falcon Serrated / Ząbkowane



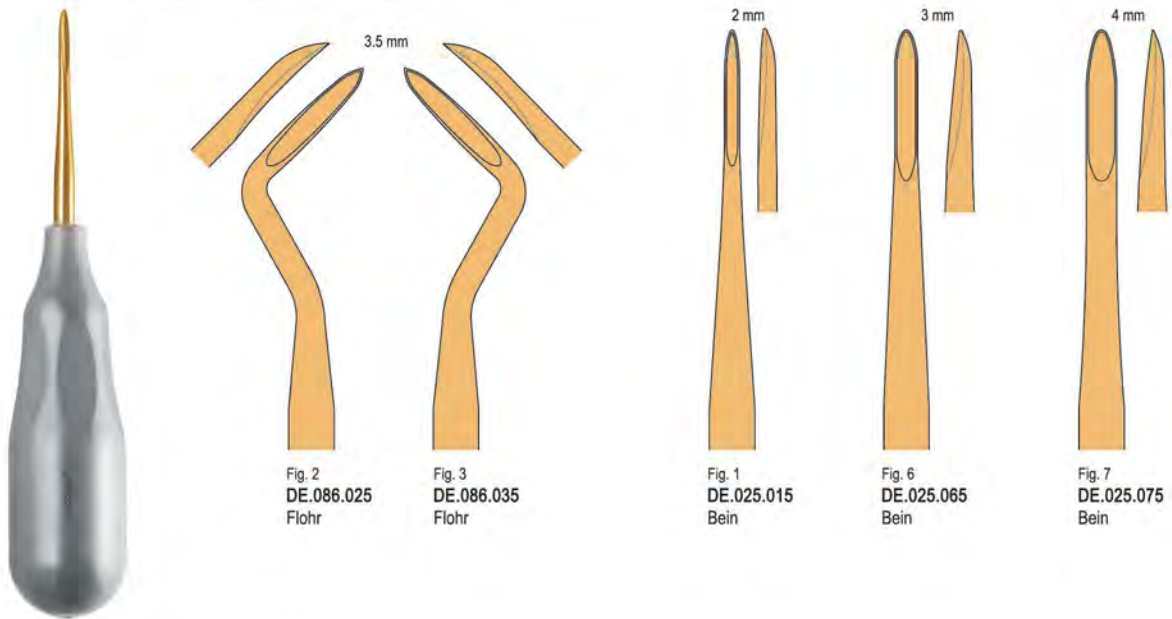
Falcon Luxating elevators / Luksatory



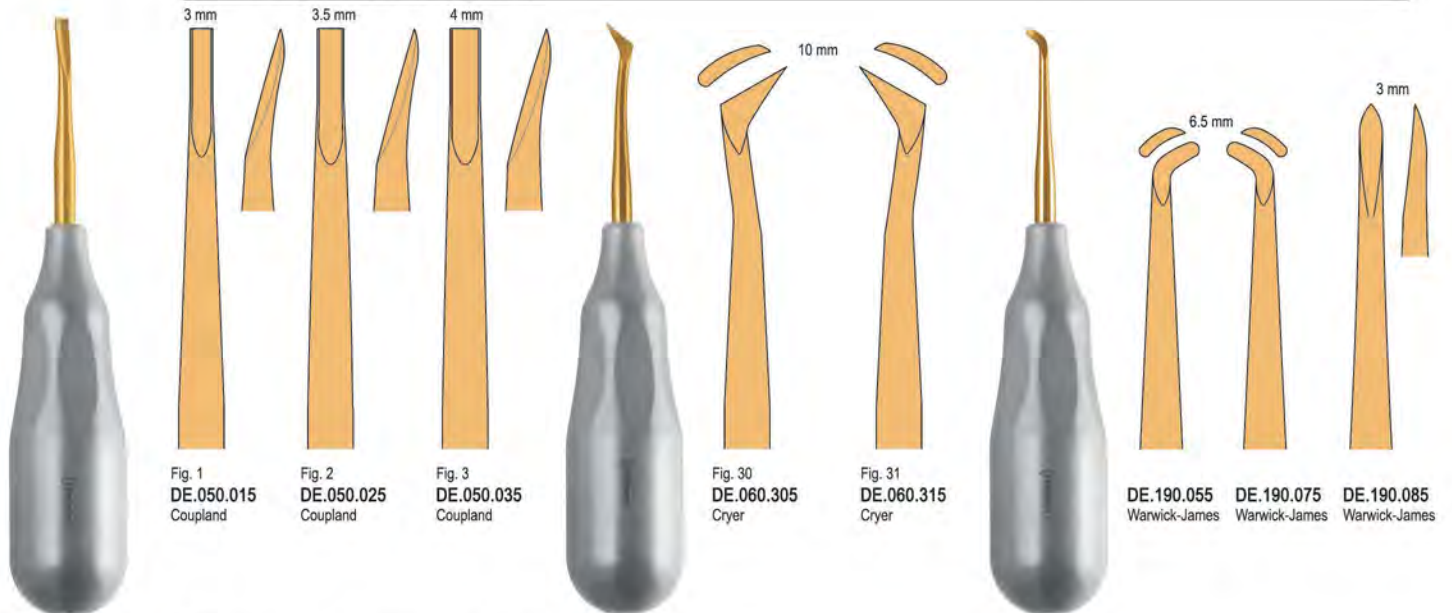
DE.921.000
Luxation set of 7 pieces
Zestaw luksatorów zawiera 7 szt.



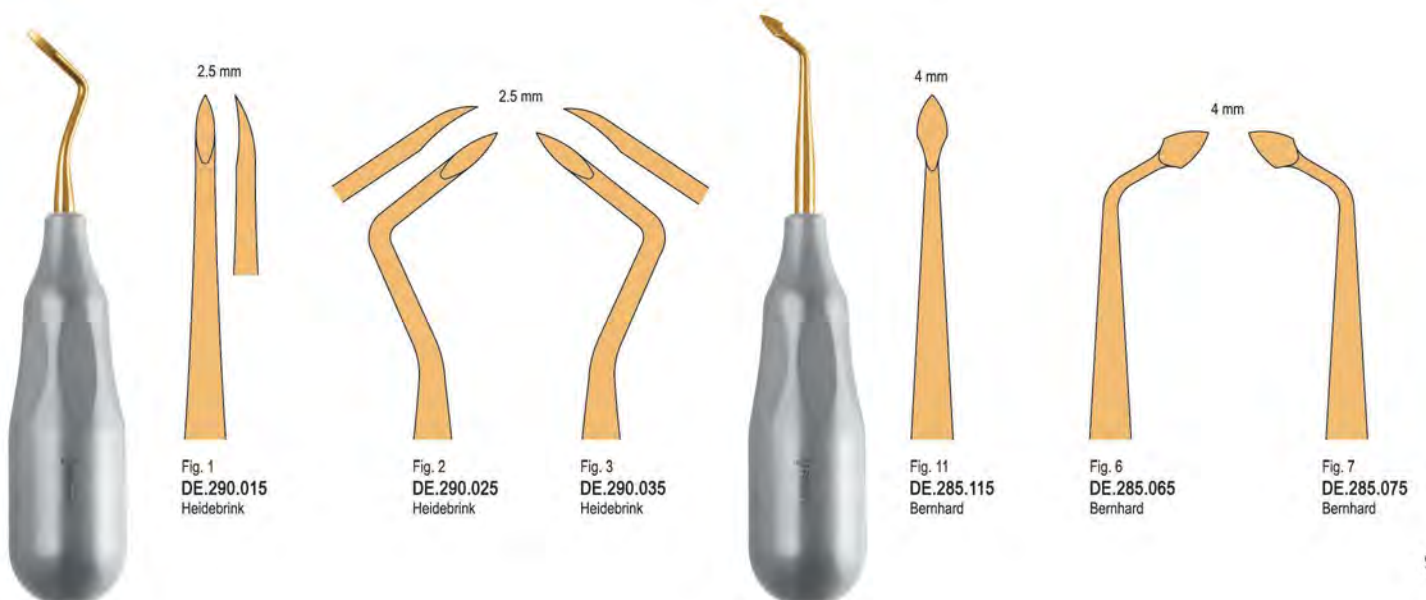
European models / Modele Europejskie



British models / Modele Angielskie



Root tip elevators / Dźwignie do korzeni



Elevators Bein / Dźwignie Bein



2.0 mm



Fig. 1
DE.025.010

3.0 mm



Fig. 2
DE.025.020

4.0 mm



Fig. 3
DE.025.030

3.0 mm



Fig. 4
DE.025.040

4.0 mm



Fig. 5
DE.025.050

3.0 mm



Fig. 6
DE.025.060

4.0 mm



Fig. 7
DE.025.070

2.0 mm



Fig. 8
DE.025.080

3.0 mm



Fig. 9
DE.025.090

4.0 mm



Fig. 10
DE.025.100

2.0 mm



Fig. 1
DE.026.010

3.0 mm



Fig. 2
DE.026.020

4.0 mm



Fig. 3
DE.026.030

2.0 mm



Fig. 1
DE.027.010

3.0 mm



Fig. 2
DE.027.020

4.0 mm



Fig. 3
DE.027.030

Elevators bayonet Bein / Dźwignie Bein bagnetowe



2.0 mm



Fig. 1
DE.028.010

3.0 mm



Fig. 2
DE.028.020

4.0 mm



Fig. 3
DE.028.030

2.0 mm



Fig. 1
DE.029.010

3.0 mm



Fig. 2
DE.029.020

4.0 mm



Fig. 3
DE.029.030

Elevators / Dźwignie



3.5 mm



Fig. 1
DE.086.010
Flohr

3.5 mm



Fig. 2
DE.086.020
Flohr

3.0 mm




Fig. 1
DE.089.010
Friedman

3.0 mm

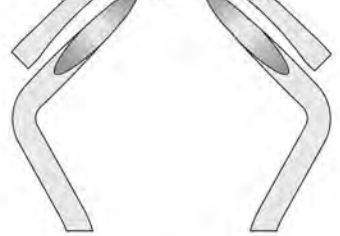


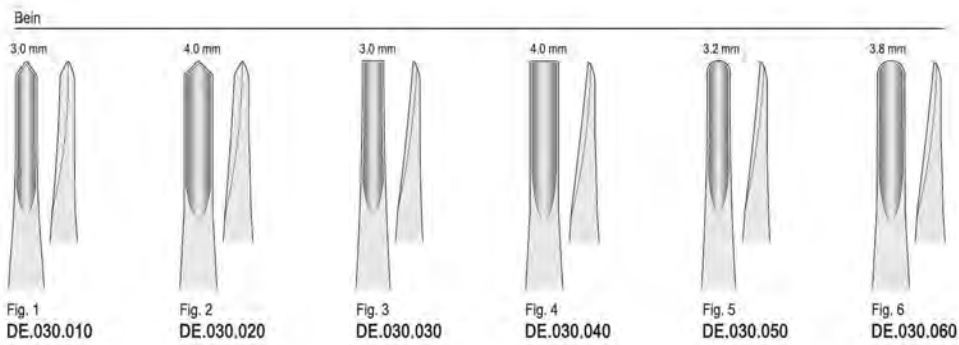
Fig. 2
DE.089.020
Friedman

3.0 mm

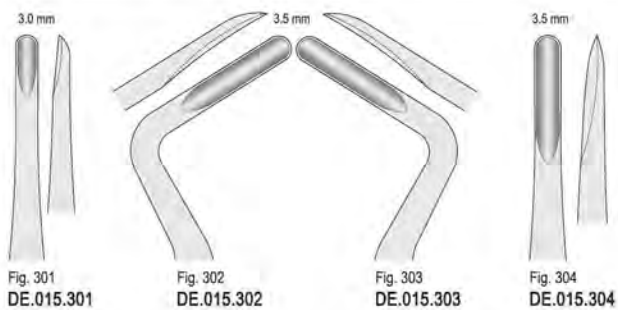


Fig. 3
DE.089.030
Friedman

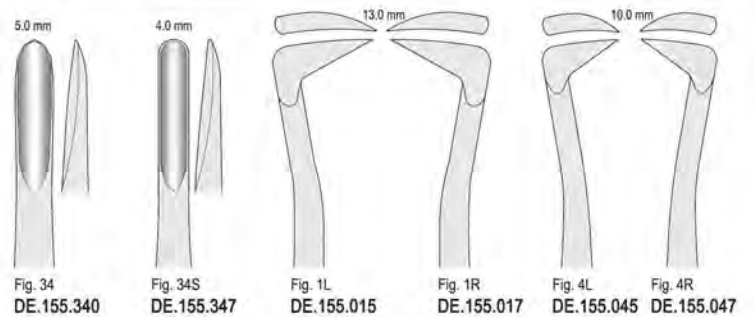
Elevators
Dźwignie



Apical



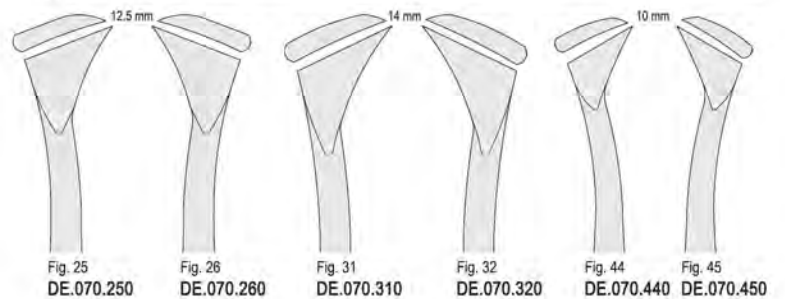
Seldin



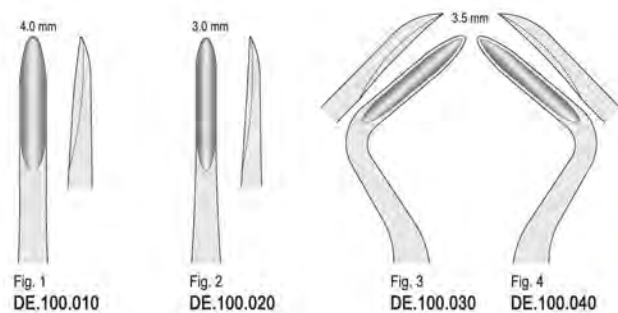
Coupland



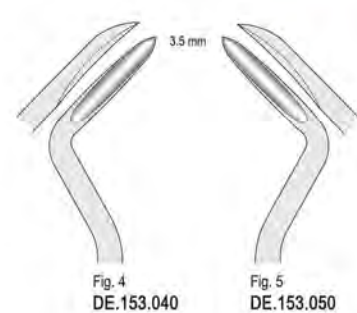
Cryer



Elevators Hylin
Dźwignie Hylin

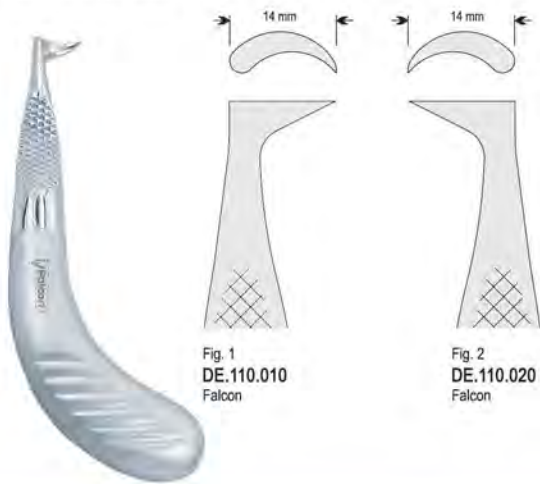


Elevators Schmeckebier
Dźwignie Schmeckebier





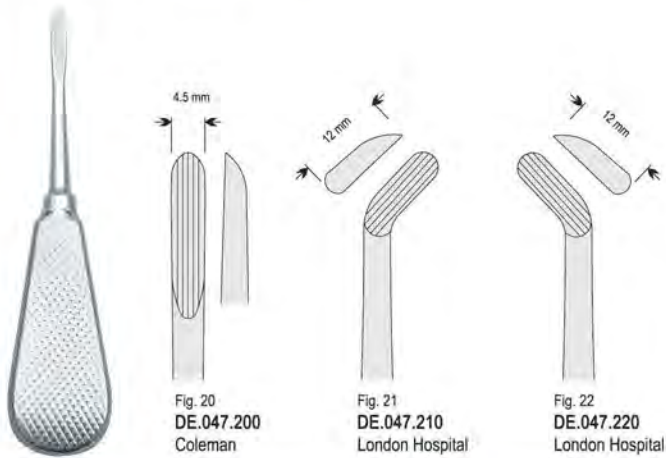
Elevators / Dźwignie



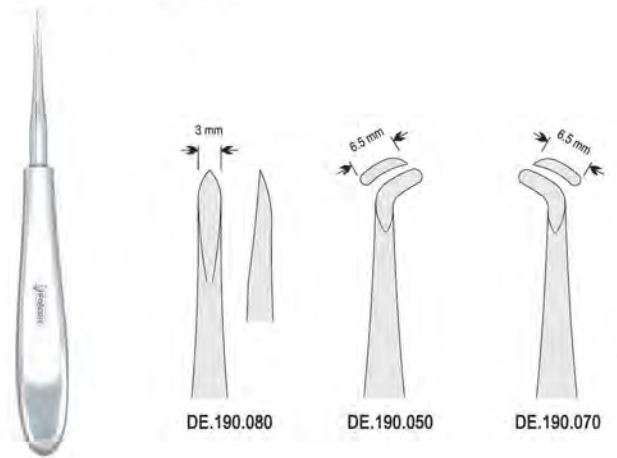
Elevators / Dźwignie



Elevators / Dźwignie



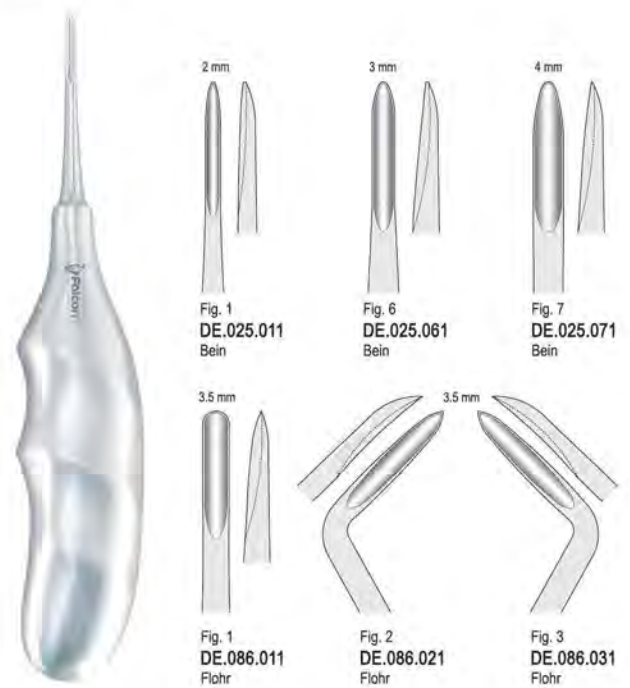
**Elevators Warwick-James
Dźwignie Warwick-James**



**Elevators Lindo-Levian serrated
Dźwignie Lindo-Levian ząbkowane**



**Elevators with anatomical handle
Dźwignie-uchwyt anatomiczny**



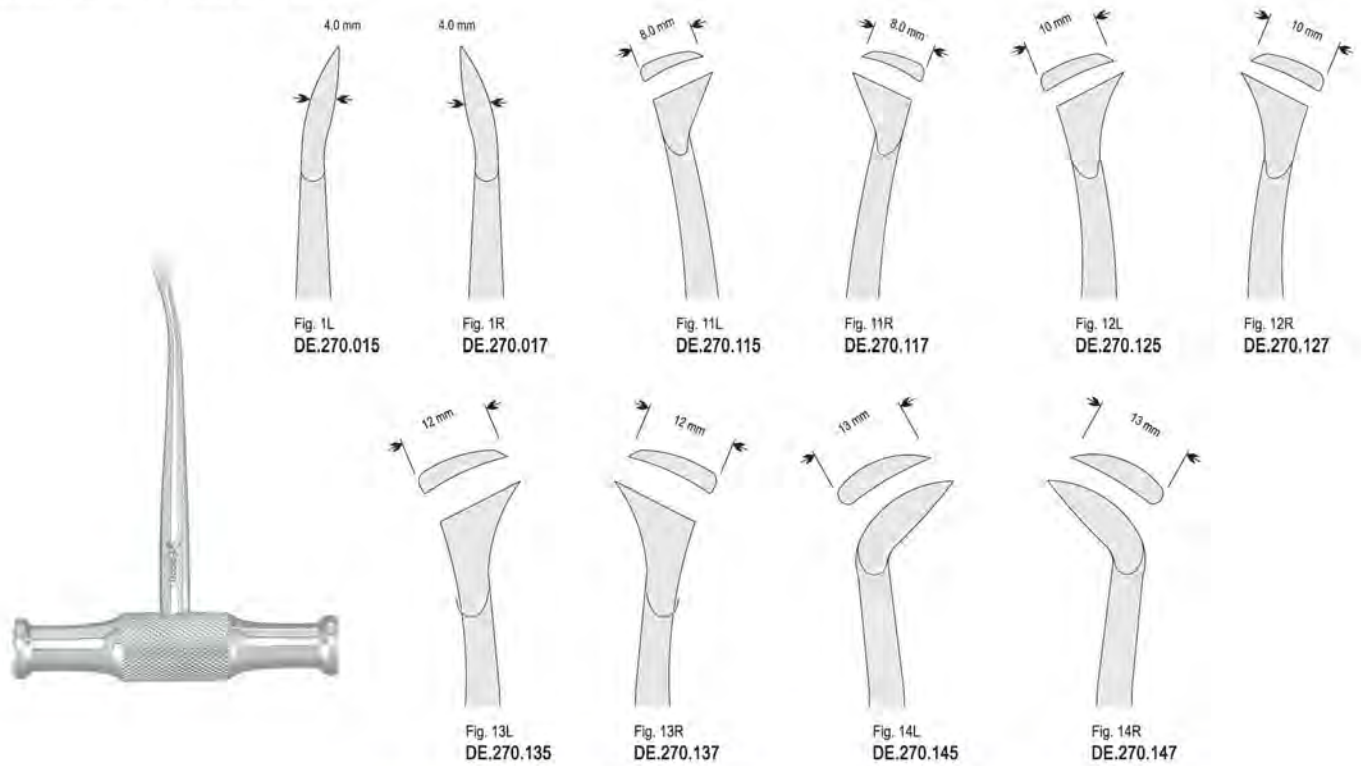
Elevator Lecluse / Dźwignia Lecluse



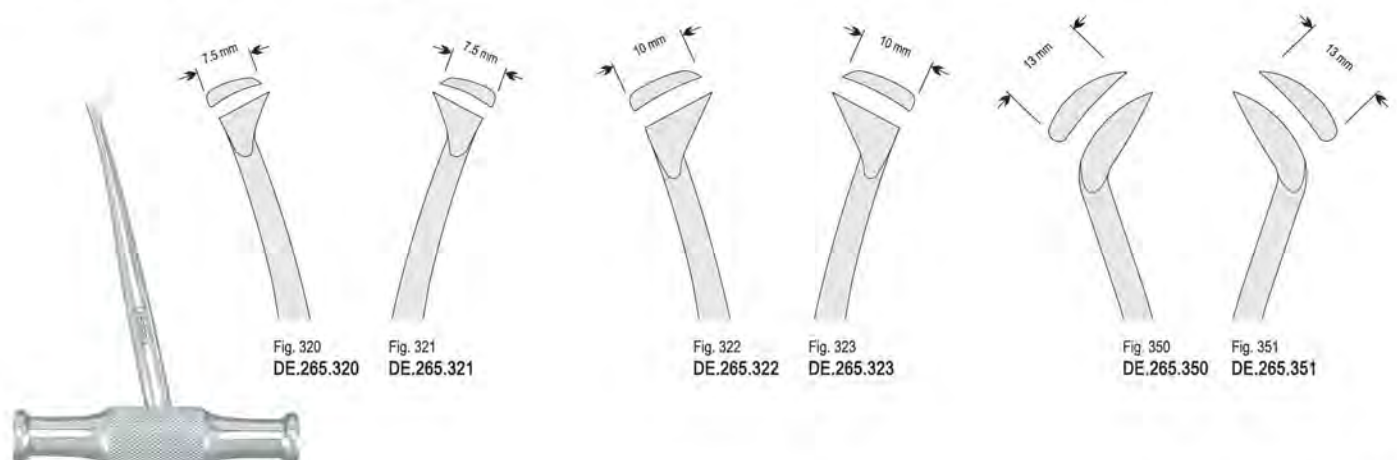
Elevators Potts / Dźwignie Potts



Elevators Winter / Dźwignie Winter



Elevators Walter F. Barry / Dźwignie Walter F. Barry



Elevators Luxation / Dźwignie Luksator

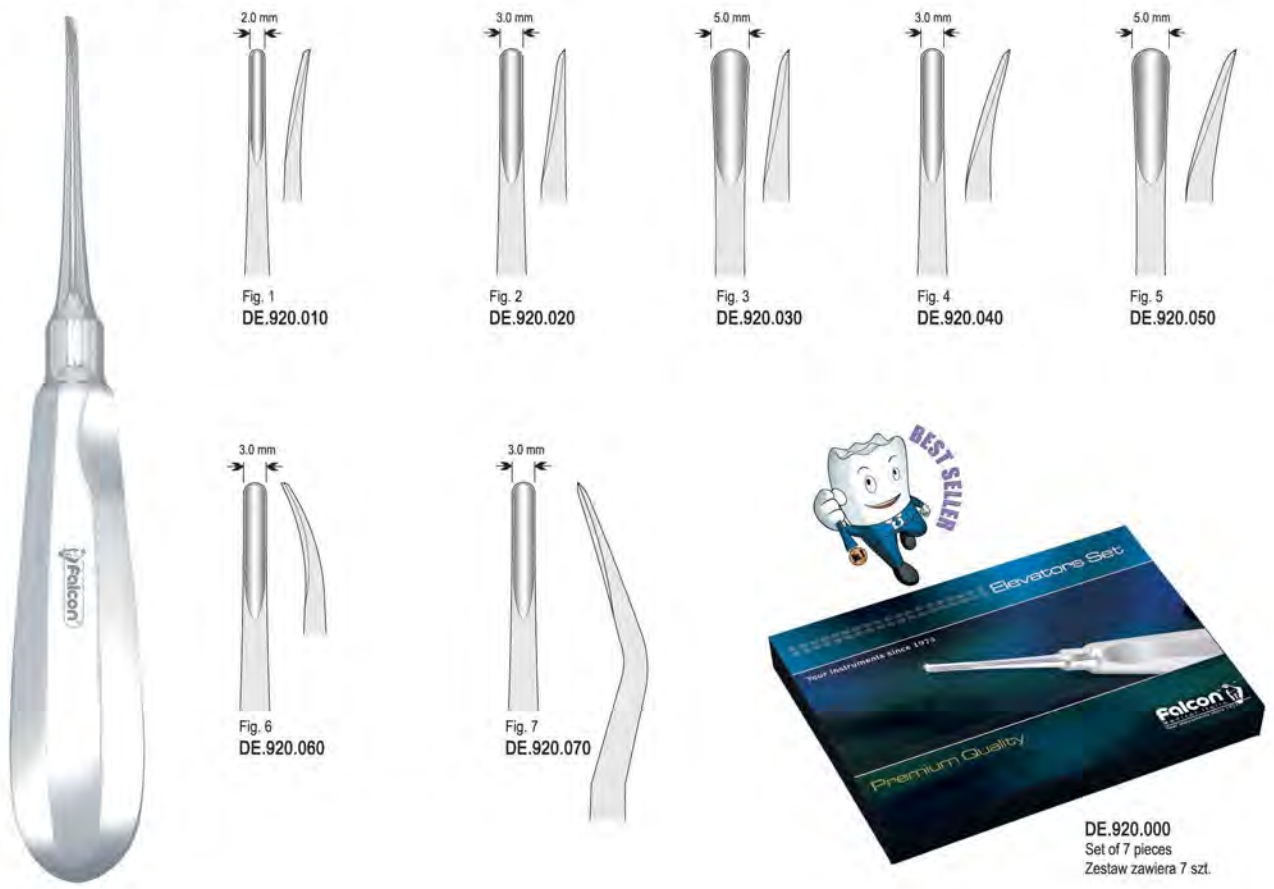


Fig. 1
DE.920.010

Fig. 2
DE.920.020

Fig. 3
DE.920.030

Fig. 4
DE.920.040

Fig. 5
DE.920.050

Fig. 6
DE.920.060

Fig. 7
DE.920.070



DE.920.000
Set of 7 pieces
Zestaw zawiera 7 szt.

Elevators root tip Heidebrink / Dźwignie do korzeni Heidebrink

CLASSIC-LITE
10 mm hollow handle
10 mm pusty uchwyt

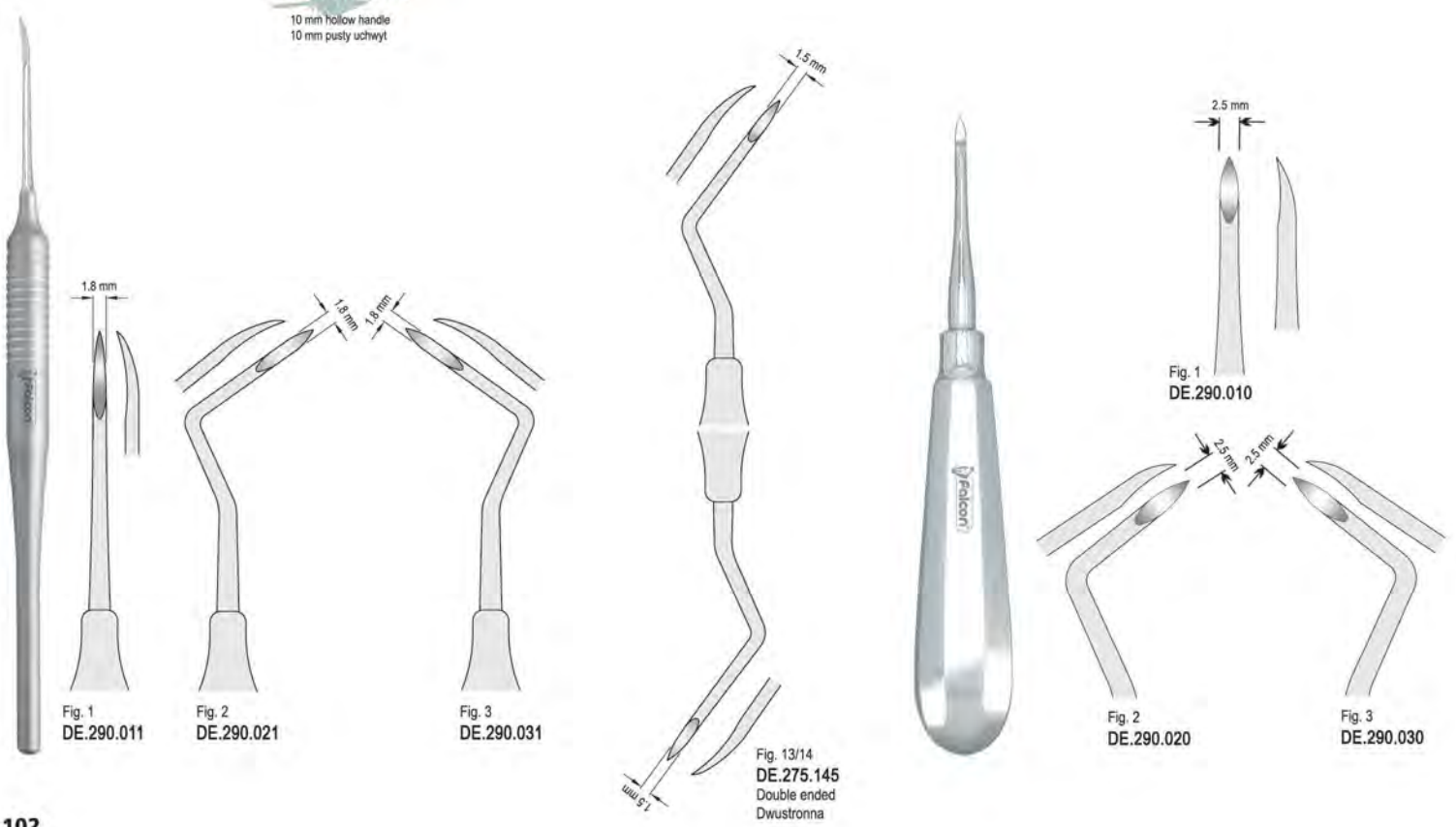


Fig. 1
DE.290.011

Fig. 2
DE.290.021

Fig. 3
DE.290.031

Fig. 13/14
DE.275.145
Double ended
Dwustronna

Fig. 1
DE.290.010

Fig. 2
DE.290.020

Fig. 3
DE.290.030

Syndesmotomes
Syndesmotomy

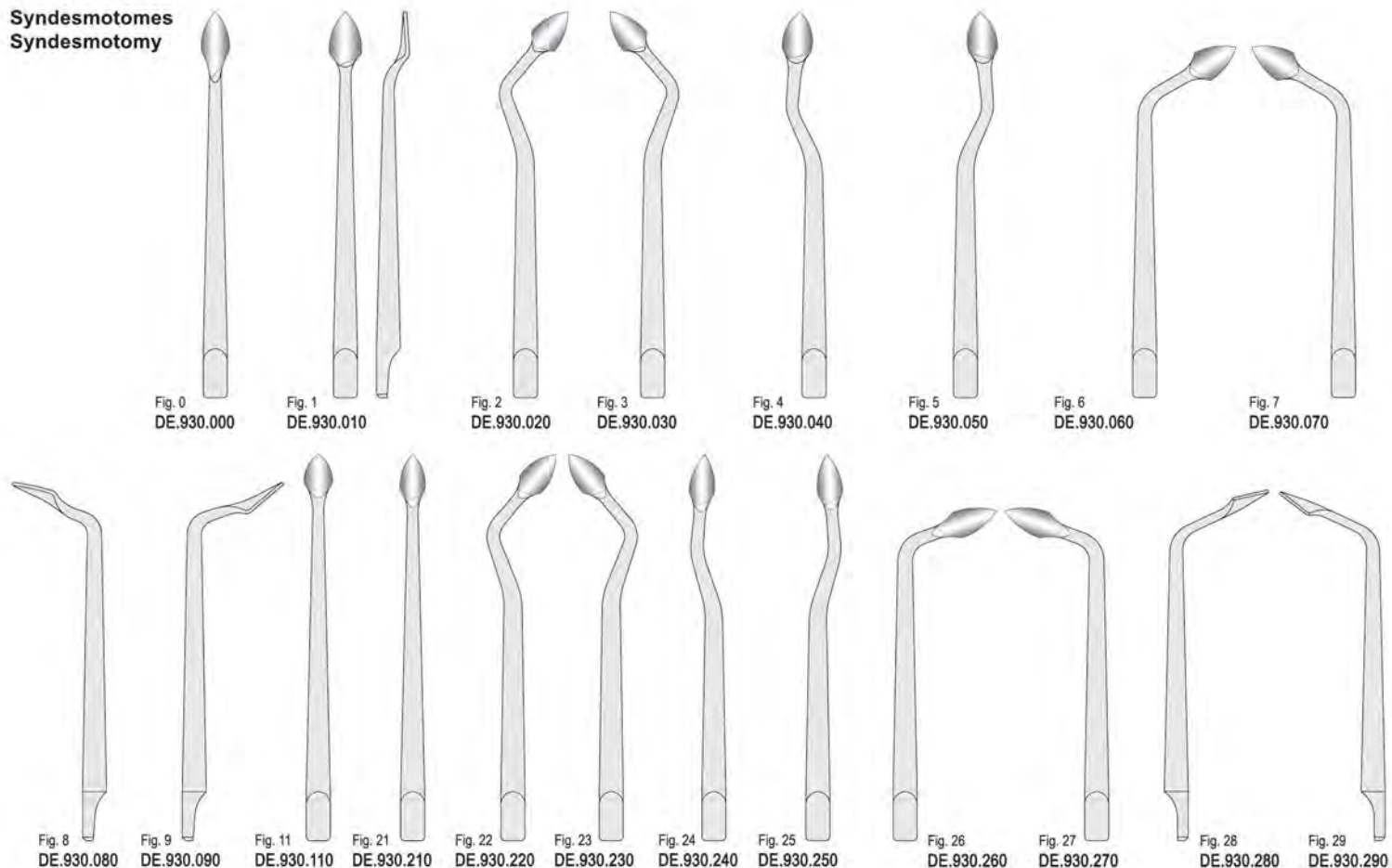


Fig. 0
DE.930.000

Fig. 1
DE.930.010

Fig. 2
DE.930.020

Fig. 3
DE.930.030

Fig. 4
DE.930.040

Fig. 5
DE.930.050

Fig. 6
DE.930.060

Fig. 7
DE.930.070

Fig. 8
DE.930.080

Fig. 9
DE.930.090

Fig. 11
DE.930.110

Fig. 21
DE.930.210

Fig. 22
DE.930.220

Fig. 23
DE.930.230

Fig. 24
DE.930.240

Fig. 25
DE.930.250

Fig. 26
DE.930.260

Fig. 27
DE.930.270

Fig. 28
DE.930.280

Fig. 29
DE.930.290



DE.929.010
Syndesmotomes handle
Uchwyt do syndesmotomu
110 mm



DE.931.010
Set of 11 tips and 1 handle in box
Zestaw 11 Końcówek + 1 Uchwyt
(Fig. 0,1,2,3,4,5,6,7,8,9,11)

DE.931.020
Set of 20 tips and 1 handle in box
Zestaw 20 Końcówek + 1 Uchwyt
(Fig. 0,1,2,3,4,5,6,7,8,9,11,21,
22,23,24,25,26,27,28,29)

Syndesmotomes Chompret
Syndesmotomy Chompret



Fig. 1
DE.925.010

Fig. 2
DE.925.020

Fig. 3
DE.925.030

Fig. 4
DE.925.040



Luxating hybrids / Luksatory perio mikro-ząbkowane



DE.917.010
Straight
Prosty
2.5 mm



DE.917.020
Curved
Zagięty
2.5 mm



DE.917.030
Bayonet distal
Bagnetowy dystalny
2.5 mm



DE.917.040
Bayonet mesial
Bagnetowy mezialny
2.5 mm



DE.917.050
Bayonet distal
Bagnetowy dystalny
4 mm



DE.917.060
Bayonet mesial
Bagnetowy mezialny
4.0 mm



DE.917.070
Straight Bernhard
Bernhard prosty
3.5 mm

Disguise Extraction forceps children pattern
Disguise Kleszce ekstrakcyjne dla dzieci



Fig. 3
DE.660.030
Upper Molars
do zębów
trzonowych
górných



Fig. 5
DE.660.050
Lower Incisors
do zębów
przednich
dolnych



Fig. 6
DE.660.060
Lower Molars
do zębów
trzonowych
dolnych



Fig. 7
DE.660.070
Lower Roots
do korzeni
dolnych



Fig. 137
DE.661.370
Upper Incisors
do zębów
przednich
górných



Fig. 51S
DE.660.517
Upper Roots
do korzeni
górných

Disguise Extraction forceps set
Disguise Zestaw kleszczy ekstrakcyjnych



Fig. 139
DE.661.390
Upper Premolars
do zębów
przedtrzonowych
górných



DE.660.000
Contents 7 pieces
Zawiera 7 sztuk
DE.660.030 Fig. 3
DE.660.050 Fig. 5
DE.660.060 Fig. 6
DE.660.070 Fig. 7
DE.660.517 Fig. 51S
DE.661.370 Fig. 137
DE.661.390 Fig. 139

Extraction forceps children pattern / Kleszcze ekstrakcyjne dla dzieci



Fig. 13S
DE.500.137
Lower Premolars
do zębów przedtrzonowych dolnych



Fig. 22S
DE.500.227
Lower Molars
do zębów trzonowych dolnych



Fig. 30S
DE.500.307
Upper Roots
do korzeni górnych



Fig. 33S
DE.500.337
Lower Roots
do korzeni dolnych



Fig. 37
DE.500.370
Upper Incisors
do zębów przednich górnych



Fig. 38
DE.500.380
Lower Incisors and Canines
do zębów przednich dolnych



Fig. 39
DE.500.390
Upper Molars
do zębów trzonowych górnych



Fig. 39L
DE.500.395
Upper Molars
Left
do zębów trzonowych górnych lewych

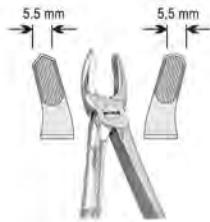


Fig. 39R
DE.500.397
Upper Molars
Right
do zębów trzonowych górnych prawych



Fig. 51S
DE.500.517
Upper Roots
do korzeni górnych

Extraction forceps set
Zestaw kleszczy ekstrakcyjnych



DE.500.001

Contents 10 pieces
Zawiera 10 sztuk

DE.500.137	Fig. 13S
DE.500.227	Fig. 22S
DE.500.307	Fig. 30S
DE.500.337	Fig. 33S
DE.500.370	Fig. 37
DE.500.380	Fig. 38
DE.500.390	Fig. 39
DE.500.395	Fig. 39L
DE.500.397	Fig. 39R
DE.500.517	Fig. 51S

Extraction forceps children pattern / Kleszcze ekstrakcyjne dla dzieci

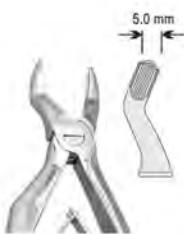


Fig. 3
DE.650.030
Upper Molars
do zębów trzonowych górnych



Fig. 5
DE.650.050
Lower Incisors
do zębów przednich dolnych



Fig. 6
DE.650.060
Lower Molars
do zębów trzonowych dolnych



Fig. 7
DE.650.070
Lower Roots
do korzeni dolnych



Fig. 51S
DE.650.517
Upper Roots
do korzeni górnych



Fig. 137
DE.651.370
Upper Incisors
do zębów przednich górnych



Fig. 139
DE.651.390
Upper Premolars
do zębów przedtrzonowych górnych

Extraction forceps set
Zestaw kleszczy ekstrakcyjnych



DE.650.000

Contents 7 pieces
Zawiera 7 sztuk

DE.650.030	Fig. 3
DE.650.050	Fig. 5
DE.650.060	Fig. 6
DE.650.070	Fig. 7
DE.650.517	Fig. 51S
DE.651.370	Fig. 137
DE.651.390	Fig. 139

Atraumatic extraction forceps
Kleszcze ekstrakcyjne atraumatyczny

Deep and secure grip:

Fine and sharp beaks cut through periodontium to achieve contact with root structure.

Reduce fracture of crown and roots:

Anatomically shaped to perfectly match the teeth and allow to reach deep and large contact areas to provide secure grip, thus avoiding fracture to the brittle crown.

Reduce trauma to soft tissues:

The fine beaks fits in areas where standard design can not be applied, and reduces trauma to the soft tissue as they are reflected rather than crushed.



Fig. 34
DE.910.340
Upper incisors and canines, narrow beaks



Fig 34A
DE.910.341
Upper incisors and canines, wide beaks



Fig. 35
DE.910.350
Upper bicuspid, narrow beaks



Fig. 35A
DE.910.351
Upper bicuspid, wide beaks



Fig. 36
DE.910.360
Lower incisors and canines, narrow beaks



Fig. 36A
DE.910.361
Lower incisors and canines, wide beaks



Atraumatic extraction forceps
Kleszce ekstrakcyjne atraumatyczny

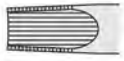


Fig. 34M
DE.910.343
Upper incisors and canines, wide beaks


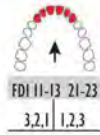


Fig. 34N
DE.910.344
Upper incisors and canines, narrow beaks



Fig. 35M
DE.910.353
Upper bicuspid teeth, wide beaks

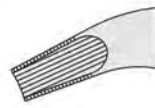


Fig. 35N
DE.910.354
Upper bicuspid teeth, narrow beaks




Fig. 36M
DE.910.363
Lower incisors, canines & bicuspid teeth, wide beaks




Fig. 36N
DE.910.364
Lower incisors, canines & bicuspid teeth, narrow beaks



Fig. 67N
DE.910.674
Upper molars

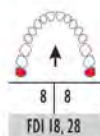
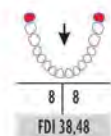


Fig. 79N
DE.910.794
Lower molars



Extraction forceps European pattern
Kleszcze ekstrakcyjne mod. Europejski (Berteny)



750 Series
Standard / Standardowe



800 Series
Finger-Form / Anatomiczne

Extraction forceps sets
Zestawy kleszczy ekstrakcyjnych

Contents 10 pieces
Zawiera 10 sztuk
DE.750.010 Fig. 1
DE.750.070 Fig. 7
DE.750.130 Fig. 13
DE.750.170 Fig. 17
DE.750.180 Fig. 18
DE.750.220 Fig. 22
DE.750.331 Fig. 33A
DE.750.511 Fig. 51A
DE.750.671 Fig. 67A
DE.750.790 Fig. 79



DE.750.000

Contents 10 pieces
Zawiera 10 sztuk
DE.800.010 Fig. 1
DE.800.070 Fig. 7
DE.800.130 Fig. 13
DE.800.170 Fig. 17
DE.800.180 Fig. 18
DE.800.220 Fig. 22
DE.800.331 Fig. 33A
DE.800.511 Fig. 51A
DE.800.671 Fig. 67A
DE.800.790 Fig. 79



DE.800.000



Fig. 1



Fig. 2



Fig. 4



Fig. 7

Standard / Standardowe DE.750.010

DE.750.020

DE.750.040

DE.750.070

Finger-Form / Anatomiczne DE.800.010

DE.800.020

DE.800.040

DE.800.070

Upper Centrals and Canines/Cuspids
do zębów przednich górnych szerokie

Upper Laterals and Canines/Cuspids
do zębów przednich górnych wąskie

Lower Incisors and Canines/Cuspids
do zębów przednich dolnych

Upper Premolars/Bicuspids
do zębów przedtrzonowych górnych

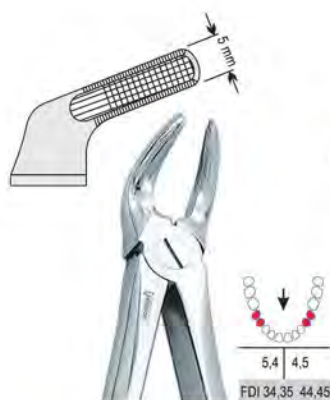


Fig. 8



Fig. 13



Fig. 17

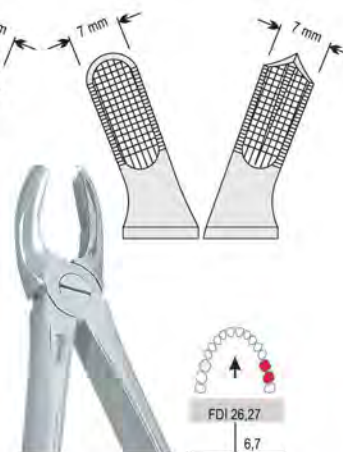


Fig. 18

Standard / Standardowe DE.750.080

DE.750.130

DE.750.170

DE.750.180

Finger-Form / Anatomiczne DE.800.080

DE.800.130

DE.800.170

DE.800.180

Lower Premolars/Bicuspids
do zębów przedtrzonowych dolnych

Lower Premolars/Bicuspids
do zębów przedtrzonowych dolnych

Upper Molars, Right
do zębów trzonowych górnych prawych

Upper Molars, Left
do zębów trzonowych górnych lewych

Extraction forceps European pattern / Kleszce ekstrakcyjne mod. Europejski (Berteny)



	Fig. 18A	Fig. 19	Fig. 21	Fig. 22
Standard / Standardowe	DE.750.181	DE.750.190	DE.750.210	DE.750.220
Finger-Form / Anatomiczne	DE.800.181	DE.800.190	DE.800.210	DE.800.220
	Upper Molars do zębów trzonowych górnych	Upper third Molars do zębów mądrości górnych	Lower Molars do zębów trzonowych dolnych	Lower Molars do zębów trzonowych dolnych

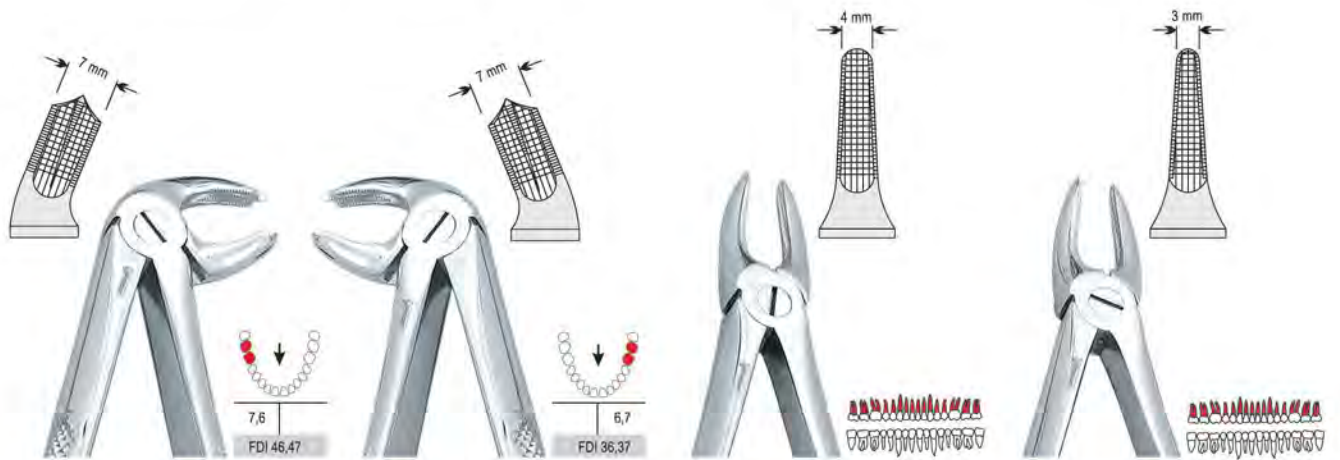


	Fig. 23	Fig. 24	Fig. 29	Fig. 29N
Standard / Standardowe	DE.750.230	DE.750.240	DE.750.290	DE.750.295
Finger-Form / Anatomiczne	DE.800.230	DE.800.240	DE.800.290	DE.800.295
	Lower Molars, Right do zębów trzonowych dolnych prawych	Lower Molars, Left do zębów trzonowych dolnych lewych	Upper roots do korzeni górnych	Upper roots narrow tips do korzeni górnych wąskie



	Fig. 33	Fig. 33A	Fig. 33M	Fig. 45
Standard / Standardowe	DE.750.330	DE.750.331	DE.750.335	DE.750.450
Finger-Form / Anatomiczne	DE.800.330	DE.800.331	DE.800.335	DE.800.450
	Lower roots do korzeni dolnych	Lower roots narrow tips do korzeni dolnych wąskie	Lower roots long tips do korzeni dolnych długie	Lower roots do korzeni dolnych

Extraction forceps European pattern / Kleszcze ekstrakcyjne mod. Europejski (Berteny)



Fig. 46L

Standard / Standardowe DE.750.463

Finger-Form / Anatomiczne DE.800.463

Lower roots long tips
do korzeni dolnych długie



Fig. 51

Standard / Standardowe DE.750.510

Finger-Form / Anatomiczne DE.800.510

Upper roots
do korzeni górnych

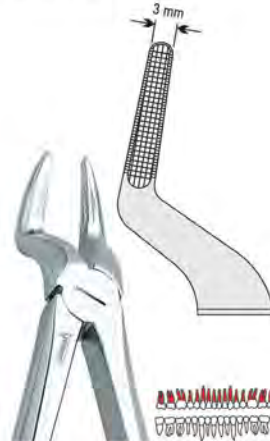


Fig. 51A

Standard / Standardowe DE.750.511

Finger-Form / Anatomiczne DE.800.511

Upper roots narrow tips
do korzeni górnych wąskie

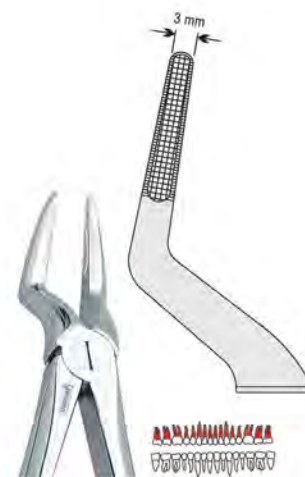


Fig. 51M

Standard / Standardowe DE.750.515

Finger-Form / Anatomiczne DE.800.515

Upper roots long tips
do korzeni górnych długie

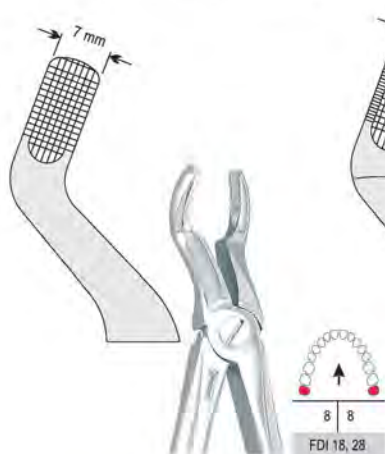


Fig. 67

Standard / Standardowe DE.750.670

Finger-Form / Anatomiczne DE.800.670

Upper third molars
do zębów mądrości górnych

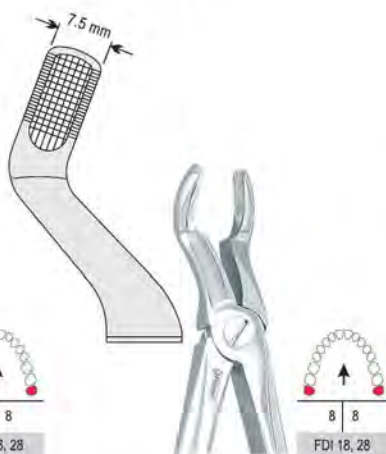


Fig. 67A

Standard / Standardowe DE.750.671

Finger-Form / Anatomiczne DE.800.671

Upper third molars
do zębów mądrości górnych



Fig. 73

Standard / Standardowe DE.750.730

Finger-Form / Anatomiczne DE.800.730

Lower molars
do zębów trzonowych dolnych



Fig. 74

Standard / Standardowe DE.750.740

Finger-Form / Anatomiczne DE.800.740

Lower roots
do korzeni dolnych



Fig. 74N

Standard / Standardowe DE.750.743

Finger-Form / Anatomiczne DE.800.743

Lower roots
do korzeni dolnych



Fig. 75

Standard / Standardowe DE.750.750

Finger-Form / Anatomiczne DE.800.750

Lower premolars/bicuspidals
do zębów przedtrzonowych dolnych

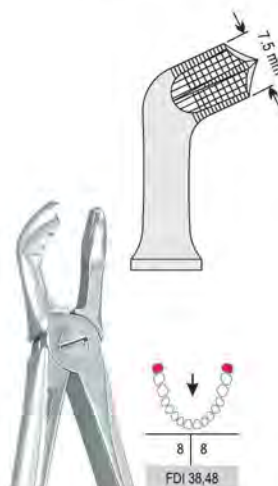


Fig. 79

Standard / Standardowe DE.750.790

Finger-Form / Anatomiczne DE.800.790

Lower third molars
do zębów mądrości dolnych



Fig. 86A

Standard / Standardowe DE.750.861

Finger-Form / Anatomiczne DE.800.861

Lower molars
do zębów trzonowych dolnych

Extraction forceps European pattern / Kleszcze ekstrakcyjne mod. Europejski (Berteny)

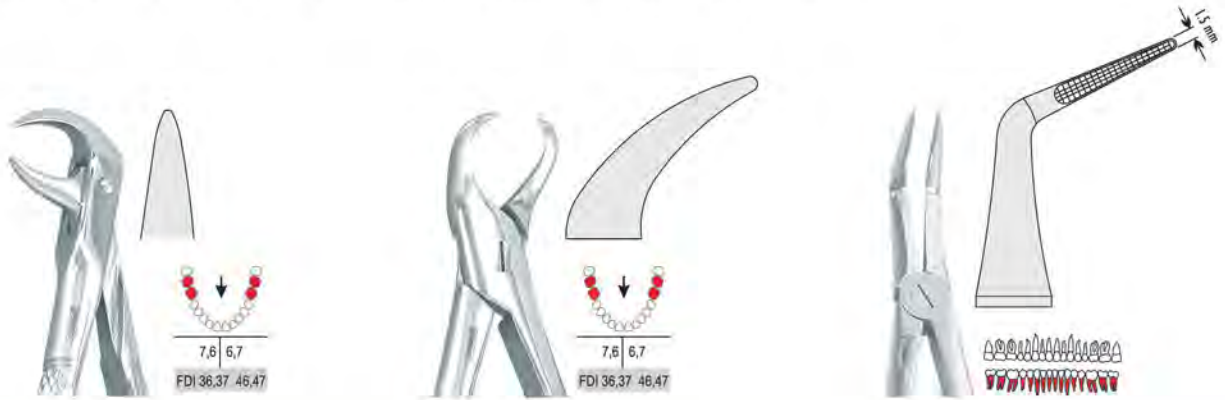


	Fig. 86C	Fig. 87	Fig. 145
Standard / Standardowe	DE.750.863	DE.750.870	DE.751.450
Finger-Form / Anatomiczne	DE.800.863	DE.800.870	DE.801.450
	Lower molars do zębów trzonowych dolnych	Lower molars do zębów trzonowych dolnych	Lower roots long tips do korzeni dolnych długie



	Fig. 151 1/2	Fig. 349	Fig. 359
Standard / Standardowe	DE.751.510	DE.753.490	DE.753.590
Finger-Form / Anatomiczne	DE.801.510	DE.803.490	DE.803.590
	Upper roots long tips do korzeni górnych długie	Upper roots do korzeni górnych	Lower roots long tips do korzeni dolnych długie

Extraction forceps Meissner pattern / Kleszcze ekstrakcyjne mod. Meissner



Fig. 1
DE.875.010
Meissner

Upper and Lower Roots
do korzeni górnych i dolnych

Fig. 2
DE.875.020
Meissner

Upper and Lower Centrals, Anteriors and Bicuspids
do zębów przednich i przedtrzonowych górnych oraz dolnych

Fig. 3
DE.875.030
Meissner

Upper and Lower Molars
do zębów trzonowych górnych oraz dolnych




DIAMOND GRIP



Extraction forceps
Kleszce ekstrakcyjne



Autoclavable
Możliwość sterylizacji w autoklawie



770 SERIES



Fig. 1

DE.770.010

Upper Centrals and Canines/Cuspids
do zębów przednich górnych szerokie

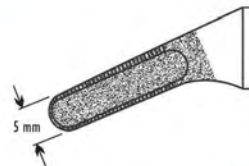
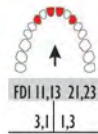


Fig. 7

DE.770.070

Upper Premolars/Bicuspids
do zębów przedtrzonowych górnych

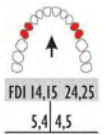


Fig. 13

DE.770.130

Lower Premolars/Bicuspids
do zębów przedtrzonowych dolnych

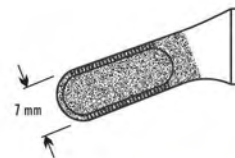
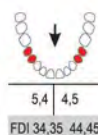
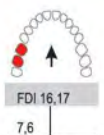


Fig. 17

DE.770.170

Upper Molars, Right
do zębów trzonowych górnych prawych





770 SERIES




Fig. 18
DE.770.180
Upper Molars, Left
do zębów trzonowych górnych lewych


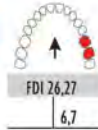


Fig. 22
DE.770.220
Lower Molars
do zębów trzonowych dolnych

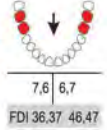


Fig. 33A
DE.770.331
Lower roots narrow tips
do korzeni dolnych wąskie



Fig. 51A
DE.770.511
Upper roots narrow tips
do korzeni górnych wąskie




Fig. 67A
DE.770.671
Upper third molars
do zębów mądrości górnych


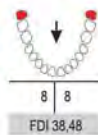


Fig. 79
DE.770.790
Lower third molars
do zębów mądrości dolnych



DE.770.000
Set of 10 pieces / Zestaw 10 szt.

- DE.770.010 Fig. 1
- DE.770.070 Fig. 7
- DE.770.130 Fig. 13
- DE.770.170 Fig. 17
- DE.770.180 Fig. 18
- DE.770.220 Fig. 22
- DE.770.331 Fig. 33A
- DE.770.511 Fig. 51A
- DE.770.671 Fig. 67A
- DE.770.790 Fig. 79



POWER - GRIP

EXTRACTION FORCEPS

KLESZCZE EKSTRAKCYJNE



Fig. 1
DE.877.010
Upper Anteriors / Teeth #6-11

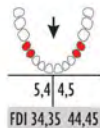


Fig. 2
DE.877.020
Upper Left / Teeth #12-15



Fig. 3
DE.877.030
Upper Right / Teeth #2-5



Fig. 4
DE.877.040
Lower Universal / Teeth #18-31



POWER - GRIP EXTRACTION FORCEPS KLESZCZE EKSTRAKCYJNE

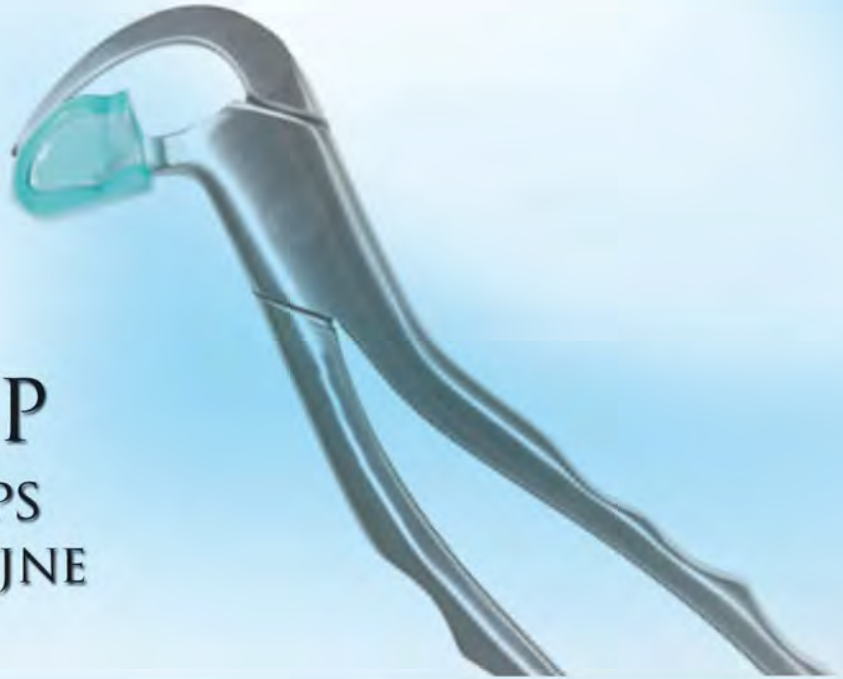


Fig. 1

DE.878.010

Upper Anteriors / Teeth #6-11



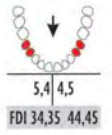
FDI 34,35 44,45



Fig. 2

DE.878.020

Upper Left / Teeth #12-15



FDI 34,35 44,45



Fig. 3

DE.878.030

Upper Right / Teeth #2-5



Fig. 4

DE.878.040

Lower Universal / Teeth #18-31

Extraction forceps Routurier pattern
Kleszcze ekstrakcyjne mod. Routurier



Fig. 122L
DE.881.225
Lower Molars, Left
do zębów trzonowych
dolnych lewych



Fig. 122R
DE.881.227
Lower Molars, Right
do zębów trzonowych
dolnych prawych



Extraction tweezers
Pensety ekstrakcyjne



Fig. 1
DE.975.010
Albrecht



Fig. 2
DE.975.020
Albrecht

Extraction forceps Witzel pattern
Kleszcze ekstrakcyjne mod. Witzel



Fig. 1
DE.898.010
Upper Roots
do korzeni
górných



Fig. 2
DE.898.020
Lower Roots
do korzeni
dolnych



Extraction forceps
Kleszcze ekstrakcyjne



Fig. 1
DE.900.010

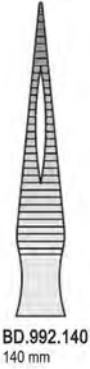


Fig. 2
DE.900.020

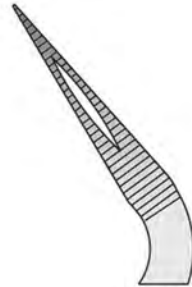




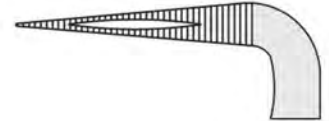
Stieglitz splinter forceps
Kleszczyki Stieglitz do usuwania odłamków korzeni



BD.992.140
140 mm



BD.993.135
135 mm



BD.994.125
125 mm

Water syringe
Strzykawka wodna



DE.965.000

Air syringe
Strzykawka powietrzna



DE.952.000



Biuro i Magazyn

Falcon Medical Polska sp z o.o.
93-575 Łódź, ul. Rembielińskiego 1/7
Poland
Tel: +48 42 630 99 72
Fax: +48 42 630 99 73
www.falconmedical.pl

Sklep firmowy

Sklep Stomatologiczno Medyczny
Al. Kościuszki 32, 90-419 Łódź
Poland
Tel: +48 42 632 20 01
Fax: +48 42 632 20 01